ГРАФИЧЕСКИЕ ДИКТАНТЫ

Цели: Формирование глазомера, укрепление зрительной памяти; развитие мелкой моторики; развитие устойчивого, сосредоточенного внимания, развитие зрительно-двигательной координации, произвольности, ритмичности и точности движений; развитие зрительно-пространственного восприятия: анализ, синтез; формирование слухового восприятия и памяти; воспитание трудолюбия, усидчивости; развитие умений ориентироваться на листе бумаги в клетку.

Оборудование: листок в клетку (тетрадь), карандаш, ластик.

Целевая аудитория: дети 5-7 лет (старшие и подготовительные группы).

Продолжительность занятия: 20-25 минут.

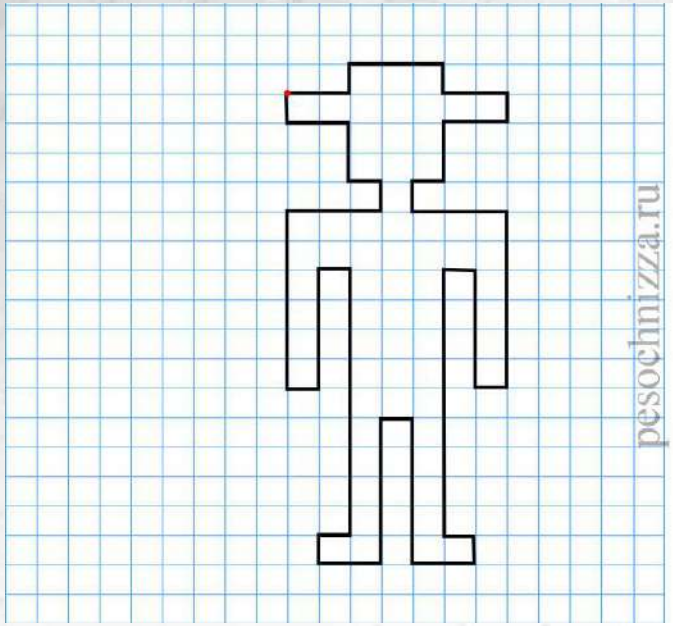

Отступить 1 клетку вниз.
2 право; 1 верх; 3 право; 1 низ; 2 право;
1низ; 2 лево; 2 низ; 1 лево; 1 низ;
3 право; 6 низ; 1 лево; 4 верх; 1 лево;
9 низ; 1 право; 1 низ; 2 лево; 5 верх;
1 лево; 5 низ; 2 лево; 1 верх; 1 право;
9 верх; 1 лево; 4 низ; 1 лево; 6 верх;
3 право; 1 верх; 1 лево; 2 верх; 2 лево;
1верх.

12. «Поросёнок».

Начальная точка – 5 клеток вниз, 2 клетки вправо.

*4 клетки вниз, *1 клетка вправо,
*1 клетка вниз, *2 клетки вправо,
*1 клетка вверх, *2 клетки вправо,
*1 клетка вниз, *2 клетки вправо,
*1 клетка вверх, *1 клетка вправо,
*2 клетки вверх, *1 клетка вправо,
*5 клеток вверх, *1 клетка вправо,
*1 клетка вниз, *6 клеток влево,
*1 клетка вверх, *1 клетка вправо,
*3 клетки вниз, *2 клетки влево,
*1 клетка вниз, *3 клетки влево.

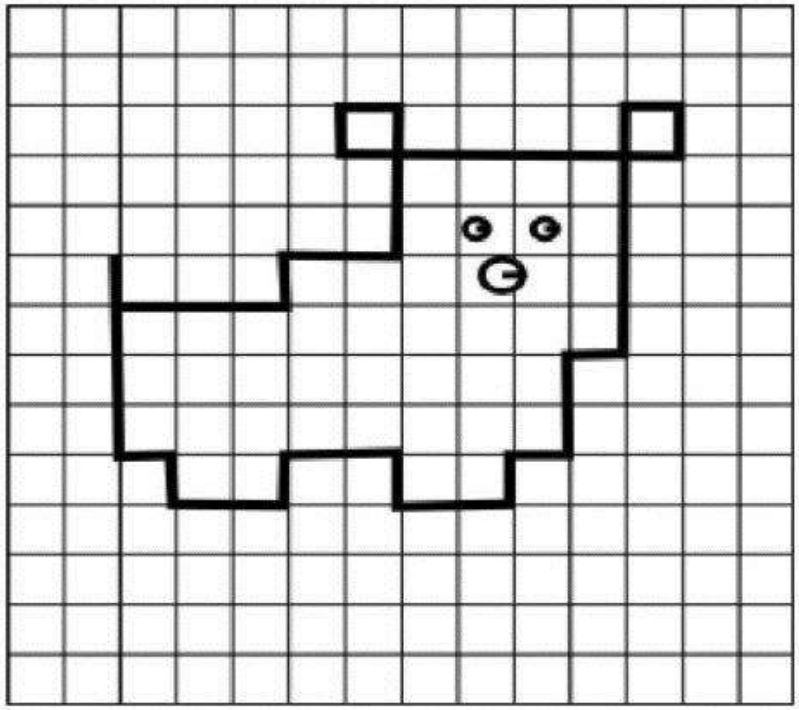

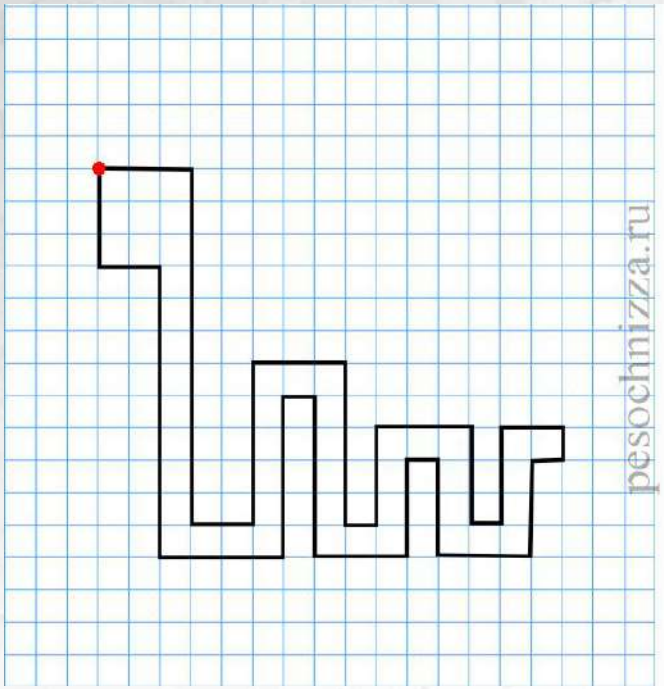

3 право; 11 низ; 2 право; 5 верх; 3 право;
5 низ; 1 право; 3 верх; 3 право; 3 низ;
1 право; 3 верх; 2 право; 1 низ; 1 лево;
3 низ; 3 лево; 3 верх; 1 лево; 3 низ;
3 лево; 5 верх; 1 лево; 5 низ; 4 лево;
9 верх; 2 лево; 3 верх.

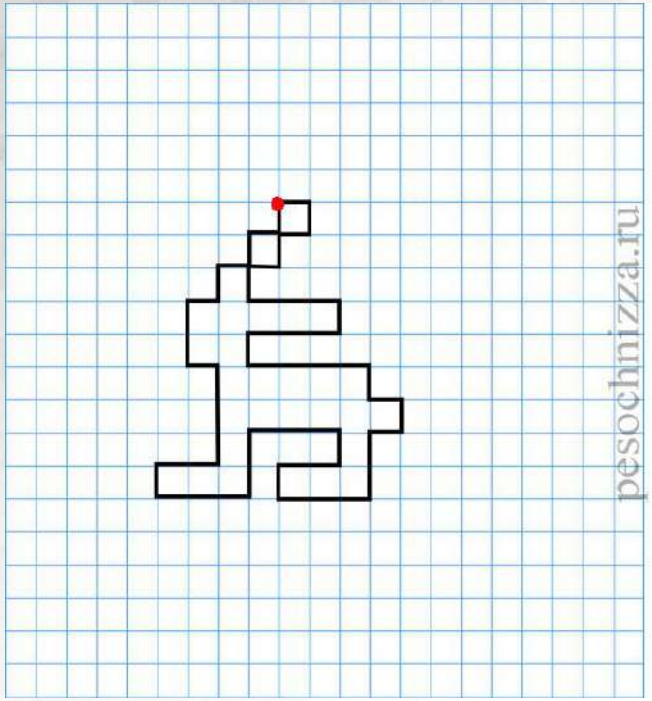

Отступить 4 клетки вправо.
1 право; 1 низ; 1 лево; 1 низ; 1 лево;
1 низ; 3 право; 1 низ; 3 лево; 1 низ;
4 право; 1 низ; 1 право; 1 низ; 1 лево;
2 низ; 3 лево; 1 верх; 2 право; 1 верх;
3 лево; 2 низ; 3 лево; 1 верх; 2 право;
3 верх; 1 лево; 2 верх; 1 право; 1 верх;
1 право; 1 верх; 1 право; 1 верх.

13. «Ёжик».

Начальная точка – 5 клеток вниз, 2 клетки вправо.

*3 клетки вниз, *2 клетки вправо,
*1 клетка вниз, *1 клетки вправо,
*1 клетка вверх, *4 клетки вправо,
*1 клетка вниз, *1 клетка вправо,
*1 клетка вверх, *2 клетки вправо,
*1 клетка вверх, *1 клетка влево,
*1 клетка вверх, *1 клетка влево,
*2 клетки вверх, *1 клетка влево,
*1 клетка вверх, *1 клетка влево,
*1 клетка вверх, *3 клетки влево,
*1 клетка вниз, *1 клетка влево,
*1 клетка вниз, *1 клетка влево,
*1 клетка вниз, *1 клетка влево.

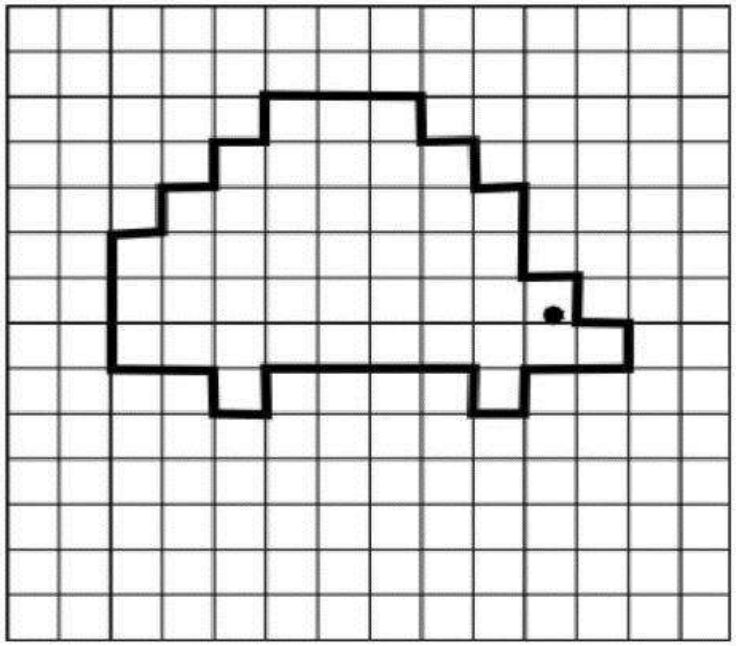

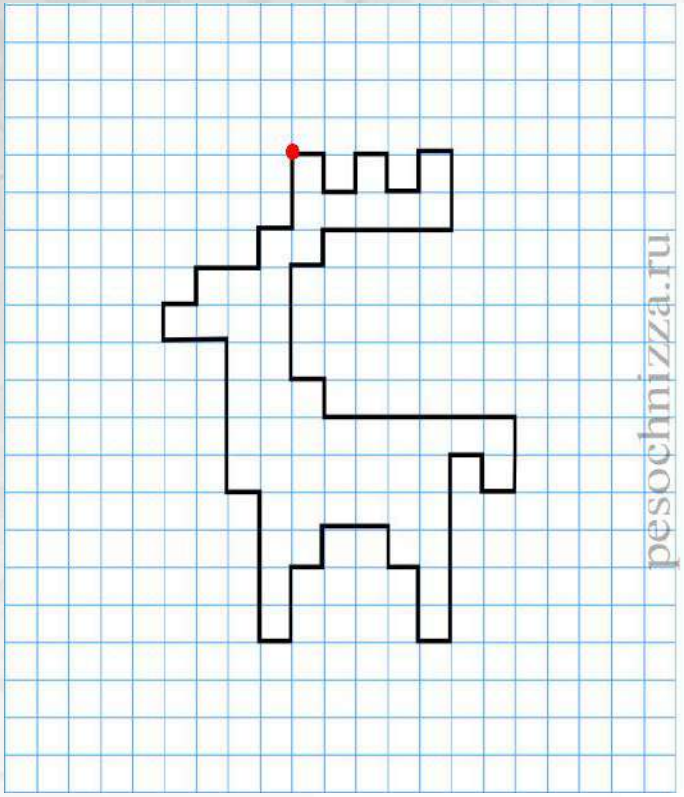

Отступить 4 клетки вправо.
1 право; 1 низ; 1 право; 1 верх; 1 право;
1низ; 1 право; 1 верх; 1 право; 2 низ;
4 лево; 1 низ; 1 лево; 3 низ; 1 право;
1 низ; 6 право; 2 низ; 1 лево; 1 верх;
1 лево; 5 низ; 1 лево; 2 верх; 1 лево;
1 верх; 2 лево; 1 низ; 1 лево; 2 низ; 1 лево;
4 верх; 1 лево; 4 верх; 2 лево; 1верх;
1 право; 1 верх; 2 право; 1 верх; 1 право;
2 верх.