



Поэтапное рисование цве

Поэтапное рисование цветов с детьми лучше всего начать не собственно с рисования, а со знакомства ребенка с объектом изображения. Лучше всего рассматривать живые цветы. Но если вы рисуете с детьми зимой, то просто рассмотрите картинки, обсудите форму лепестков, всего венчика, стебля, листьев. Обратите внимание ребенка на то, как крепятся листья и цветы к стеблю.





1



2



3



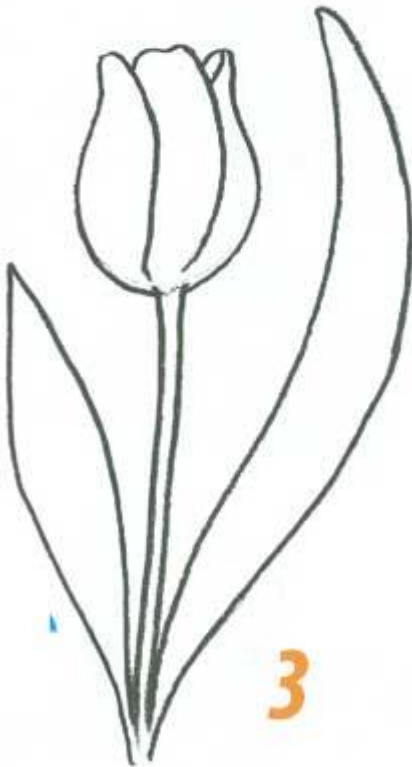
4



1



2



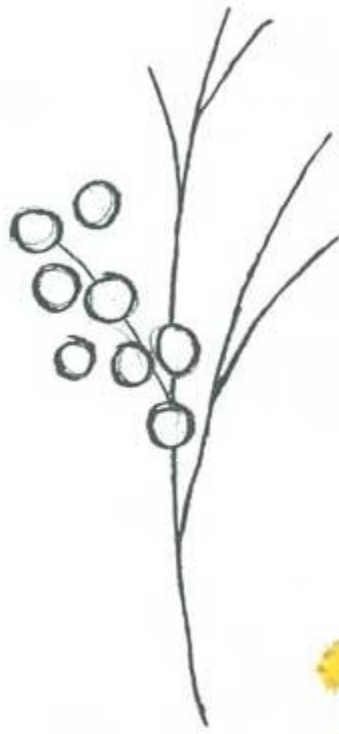
3



4



1




2




3




4






1



2



3




4



1



2



3



4