

## «Цветы»

### Словарь:

**Названия** цветок, растение, куст, бутон, лепесток, стебель, ствол, ветки, листья, цветы, корни, горшок, земля, кашпо, клумба, букет, сад удобрение, пересадка, поливка, рыхление; бальзамин, бегония, герань, гloxиния, кактус, традесканция, фиалка, фикус, хлорофитум, алоэ, пион, лилия, ирис, тюльпан, роза, гладиолус, гвоздика, астра, нарцисс, георгин, хризантема, фиалка, медуница, кислица, кувшинка, клевер, мать-и-мачеха, хохлатка, подснежник, львиный зев, мак, ромашка, ландыш, одуванчик, незабудка, василёк, лютик, колокольчик, маргаритка, подсолнух, анютины глазки, ноготки, ...и т.д.

**Признаки** Ароматный, нежный, душистый, красивый, полевые, садовые, комнатные, лекарственные, пёстрые, яркие, красивые, маленький, крупные, нужные, гладкий, блестящий, колючий, цветущий, душистая, красивая, нежные, капризные, сочный, хрупкий, влажный; цвета и их оттенки (зеленый, красный, розовый, белый...и т.д.

**Действия** ухаживать, удобрять, пересадить, поливать, рыхлить, протирать, опрыскивать, подкармливать, ухаживать, заботиться; растет, цветет, распускаются, вянет, засыхает, расцветает, зеленеет, радуют, дарят, увядать, выращивать, расти, срезать...и т.д.

**Расскажите ребенку, что не все цветы можно рвать. Некоторые цветы (подснежник, ландыш, медуница) занесены в Красную Книгу. Они нуждаются в охране.**

**«Назови части растений, объясни, для чего они нужны»** (корень, стебель, лист (листья), цветок, (бутоны)). Ответы должны быть полными.

**Прослушать стихотворение и назвать первоцветы, которые встречаются в стихотворении «Цветы»**

Колокольчик и левкой, георгин, шар золотой,  
Василек, ромашка, астры, ландыш с запахом прекрасным,  
Мак, тюльпан, табак душистый, одуванчик золотистый,  
Роза, мальва и ирис, незабудка и нарцисс.  
Хорошо запомни ты, как называются цветы.

**«Один – много»** роза – розы – много роз;  
(стебель, цветок, лист, лейка, горшок, корень, ветка, бутон, горшок, корень, ствол, растение, фуксия, кактус, папоротник, рассада, вода, подоконник)  
\*(красный тюльпан, белая роза, маленькая фиалка, красивый гладиолус, нежная ромашка, колючий кактус)

**«Назови ласково»** роза – розочка;  
(Корень, стебель, лист, цветок, бутон, тюльпан, гвоздика, астра, фиалка, букет, бутон, вода, папоротник, горшок)

**«4 лишний»**

незабудка, ландыш, ромашка, берёза;  
сирень, орешник, шиповник, одуванчик;  
пион, незабудка, ирис, тюльпан;

дуб, липа, фиалка, ива;  
фиалка, одуванчик, роза, мать-и-мачеха;  
подснежник, ромашка, василёк, лютик;

**«Посчитаем»** одна роза, две розы, три розы... десять роз

(лист, корень, стебель, цветок, ветка, маленький василёк, большой букет, красная роза, яркая астра, красивая ромашка, жёлтый лютик, голубой колокольчик, маленький василёк)

**«Скажи какой? Какая? Какие?»** (не менее трех признаков):

герань (какая?) – ...

кактус (какой?) - ...

цветы (какие?) - ...

**«Подбери действия»** (не менее трех действий):

На клумбах цветы (что делают?) — растут, цветут, вянут...

герань (что делает?), человек с цветами (что делает?)

**«Еще больше»**

У Ани много цвет, а у Оли еще ...

У Ани пышный букет, а у Оли еще ...

Фиалка ароматный цветок, а роза еще ...

У гвоздики нежные лепестки, а у фиалки еще ...

У розы яркие лепестки, а у гвоздики еще ...

**«Есть – нет»** (родительный падеж единственного числа): цветок – нет цветка  
бутон — ... корень — ...

**«Я, ты, он»** Скажи по образцу: Я поливаю – ты поливаешь – он поливает.

Я сажаю – ты ... он — ...;

Я вытираю – ты — ... он — ...;

Я опрыскиваю – ты — ... он — ...;

Я пересаживаю – ты — ... он — ...

**«Назови 1 словом».** Растения, у которых широкие листья – широколиственные, любят влагу-..., устойчивы к засухе-..., любят тень-..., с узкими листьями-..., выносят тень-..., любят свет-....

**«Измени слово».** Поливать – поливающий,

подрастать - ..., сажать-..., удобрять-..., пересаживать-..., рыхлить-..., протирать-...,

ухаживать-..., подкармливать-..., мыть-..., опрыскивать-..., любить-....

**«Подбери слова-родственники».**

Растение – расту, прорасти, вырастет, растительный, растущий.

Цветок – цвет, цветочек, цветочный, цветущий, цветет, расцветает.

Земля - земляной, земляника, землянка

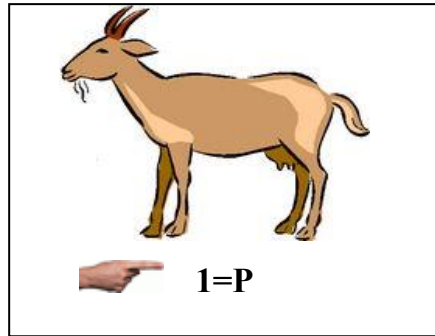

**«Определи количество слогов в данных словах»** Ге-рань, хло-ро-фи-тум, тол-стян-ка, кам-не-лом-ка, как-тус, фи-кус, фи-а-лка, ас-па-ра-гус, а-ло-э, ро-зан, бе-го-ни-я.

**«Назови первый слог в слове».** Фикус, герань, фиалка, кактус, папоротник, толстянка, хлорофитум, бегония, растение, корень, стебель, лист, бутон, цветок, лепесток, колючки, лейка.

«Назови первый и последний звук в слове». Фикус, герань, фиалка, кактус, папоротник, толстянка, хлорофитум, корень, стебель, лист, бутон, цветок, лепесток, колючки, лейка.

Назови цветы, в названиях которых встречается звук С, Ш

Разгадай ребусы (ромашка, роза, мак)



«Составь предложение из слов»

Маша, срывать, цветы.

Нежный, роза, расцветать.

Оля, ставить, роза, в, ваза.

«Закончи предложение»

Я рыхлила землю, чтобы ...

Я поливала цветы, чтобы ...

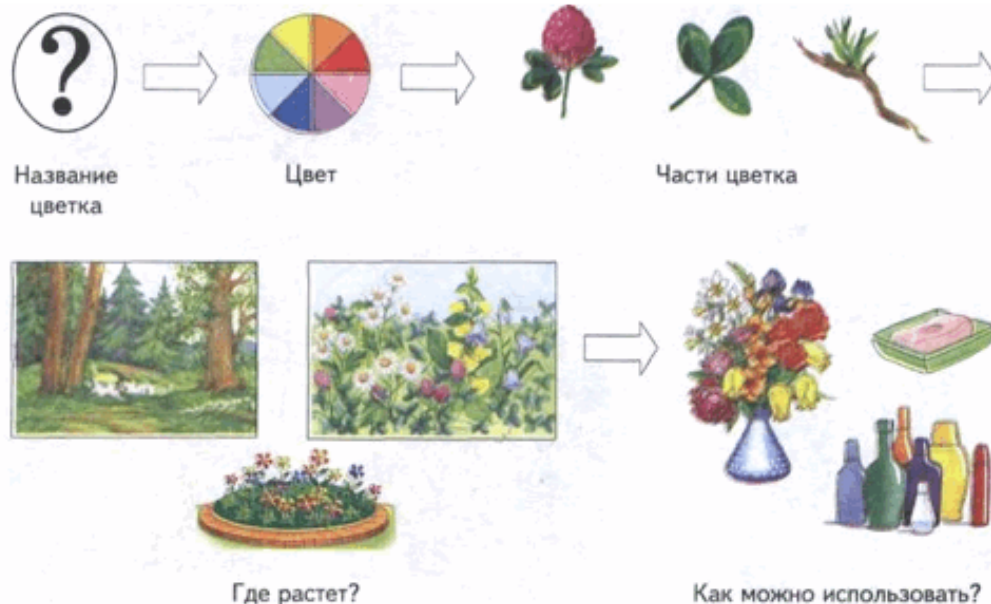
Я собрала букет, чтобы ...

Я налила воду в вазу, чтобы ...

«Путешествие пчелы». Дополни предложения предлогами.

Однажды летним днем пчела отправилась собирать мед. Сначала она покружилась ... (над) васильком. Потом подлетела ... (к) колокольчику, села ... (на) клевер, собрала пыльцу ... (с) ромашки. Но самая вкусная пыльца была ... (на) прекрасной розе, которая росла ... (в) саду.

«Расскажи-ка»: Составь рассказ о любимом цветке по предложенному наглядному плану.



## Загадки

<p>Был тугим он кулачком, а разжался – стал цветком. <i>(бутон)</i></p>	<p>Лист – горбочком, с желобочком, Шипы имеет, а ранить не умеет, Зато лечит нас в любой день и час. <i>(Столетник или алоэ)</i></p>	<p>Куст оконный и балконный, Лист пушистый и душистый. А цветы в окне – словно шапка в огне! <i>(Герань)</i></p>
<p>Очищают воздух, Создают уют, На окнах зеленеют, Круглый год цветут. <i>(Комнатные растения)</i></p>	<p>В ствол запрятан белый сок, Будто кожаный листок, Может он расти в горшке, Может в джунглях, на реке. В Индии рождается. Как он называется? <i>(Фигус)</i></p>	<p>Золотой и молодой За неделю стал седой, А денечка через два Спрячу – ка в карманчик а хвост колючий. <i>(роза)</i></p>
<p>Вверх по стенке крутой, По бетонке литой Ползет С собой листья везет. <i>(Плющ)</i></p>	<p>Зелёный, в колючках, А цветки атласные Белые, жёлтые, красные. <i>(Кактус)</i></p>	<p>Лист с горбочком, желобочком, Шипы имеет, а ранить не умеет, Зато лечит нас в любой час. <i>(Алоэ)</i></p>
<p>Стоит в саду кудряшка - Белая рубашка, Сердечко золотое. Что это такое? <i>(Ромашка)</i></p>	<p>Синенький звонок висит, Никогда он не звенит. <i>(Колокольчик)</i></p>	<p>У извилистой дорожки Растёт солнышко на ножке. Как созреет солнышко, Будет горстка зёрнышек. <i>(Подсолнух)</i></p>

«Сочини загадку» Предложите ребенку самому придумать загадку – описать растение, используя его характерные признаки (форму стебля, листьев, наличие цветов и т.п.)

Игра с пальчиками		Физкультминутка	
<p>На окно скорее глянь: Здесь у нас цветет герань. А здесь красавец бальзамин, Амариллис рядом с ним. Все названья помню я! Мы взрыхлим цветы, польем, Пусть подрастают день за днем!</p>	<p><i>Сгибать пальцы в кулачок, начиная с мизинца.</i></p> <p><i>Пошевелить опущенными вниз пальцами.</i></p> <p><i>Обе ладошки соединить «бутоном», поднять над головой и раскрыть «цветком».</i></p>	<p>Говорит цветку цветок:  Подними-ка свой листок.  Выйди на дорожку Да притопни ножкой. Да головкой покачай –  Утром солнышко встречай!  Стебель наклони слегка – Вот зарядка для цветка.</p>	<p><i>Руки на поясе, повороты в сторону.</i></p> <p><i>Поднять правую руку вверх ладошкой</i></p> <p><i>Маршировать на месте</i></p> <p><i>Топать правой ногой</i></p> <p><i>Наклоны головы влево- вправо</i></p> <p><i>Руки вверх с растопыренными пальчиками</i></p> <p><i>Прыжки на месте</i></p>

Стихи для заучивания		
<p>Носит одуванчик желтый сарафанчик, Подрастет, нарядится в беленькое платице, Легкое, воздушное, Ветерку послушное.  <i>Е. Серова</i></p>	<p>— Эй, ромашки, Дайте мне ответ: Вы откуда, Если не секрет? — Не секрет, — ответили ромашки, — Нас носило солнышко В кармашке!  <i>В. Орлов</i></p>	<p>Погляди-ка, погляди-ка, Что за красный огонек? Это дикая гвоздика Жаркий празднует денек. А когда настанет вечер, Лепестки свернет цветок, «До утра! До новой встречи!» — И погаснет огонек.  <i>Е. Серов</i></p>
<p>— Как сделать триста зонтиков? - Спросил у мамы мальчик. Она ему ответила: — Подуй на одуванчик.  <i>Р. Сеф</i></p>		


Рассмотри картинки. Что нарисовано на каждой? (Одуванчик, василек, ромашка, мак, колокольчик.) Как называется это всё вместе одним словом. Раскрась картинки.



**«Назови цвет»**

Какой одуванчик? Какие одуванчики? Какой мак? Какие маки? Какой колокольчик? Какие колокольчики? Какой василек? Какие васильки?

Обвести предметы на картинках разными цветами.



Нарисуй по клеточкам цветы

